

# MOOREA FUND - GLOBAL CONSERVATIVE ALLOCATION PORTFOLIO

## Rapport mensuel

### OBJECTIFS D'INVESTISSEMENT

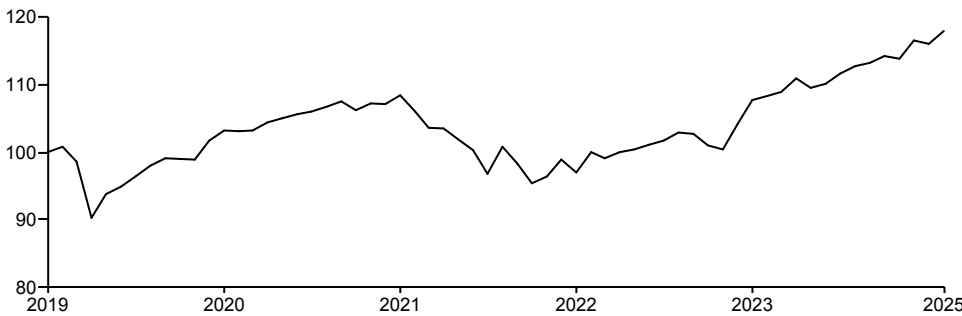
L'objectif d'investissement du Compartiment est de générer une croissance à moyen terme (3-5 ans) aux investisseurs à partir d'un portefeuille diversifié.

Le portefeuille est géré de manière active, en fournissant une exposition dynamique aux produits de taux, aux actions et aux investissements alternatifs\*, par le biais d'OPCVM et d'ETFs. Le risque global du fonds est calibré en fonction du profil de gestion choisi.

### HISTORIQUE DE PERFORMANCES

Les performances passées ne constituent pas un indicateur fiable des résultats futurs

#### GRAPHIQUE DE PERFORMANCES (base 100)



### PERFORMANCES

Performances cumulées	1 mois	3 mois	Depuis le début de l'année	1 an	3 ans *	5 ans *	Depuis lancement *
<b>Fonds</b>	1,62%	3,64%	1,62%	8,91%	3,61%	3,19%	3,58%

Performances calendaires	2024	2023	2022	2021	2020
<b>Fonds</b>	7,74%	10,96%	-10,45%	5,05%	3,16%

Performances calendaires	2019	2018	2017	2016	2015
<b>Fonds</b>	11,75%	-4,86%	9,20%	-	-

\* Performance annualisée

Source : Société Générale Investment Solutions (Europe)

### DONNÉES DE RISQUE

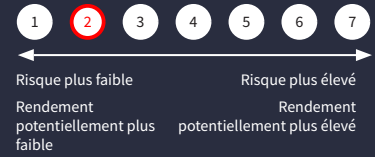
	Volatilité			Beta	Sharpe
	1 an	3 ans *	5 ans *		
<b>Fonds</b>	3,64%	6,47%	6,98%	0,88%	-0,09%

Source : Société Générale Investment Solutions (Europe)

## JANVIER 2025

PART RETAIL USD  
LU1506378642

#### Indicateur Synthétique de Risque (SRI) <sup>(1)</sup>



#### Notation Morningstar (2)

★★★★

#### Classification SFDR

Article 8

#### Minimum d'investissement durable

0%

#### Catégorie Morningstar

Allocation USD Prudente

#### Horizon d'investissement recommandé

3-5 ans

#### Actifs nets

USD 244,39 M

#### Valeur Liquidative

USD 334,42

#### Devise du fonds

EUR

#### Devise de la part

USD

#### Date de lancement

25/10/2016

#### Forme juridique

UCITS Luxembourg SICAV

#### Société de gestion

Société Générale Private Wealth Management S.A.

#### Nom du gérant

Vincent Delpech

#### Valorisation/Souscription/Rachat

Quotidienne

#### Souscription minimum

1 part

#### Autres parts disponibles

#### Coûts ponctuels

Coûts d'entrée 5,00%  
Coûts de sortie 0,00%

#### Coûts récurrents

Frais de gestion et autres frais administratifs et d'exploitation 1,60%

Coûts de transaction 0,20%

<sup>(1)</sup> Echelle de risque allant de 1 (risque le plus faible) à 7 (risque le plus élevé); le risque 1 ne signifie pas un investissement sans risque. La catégorie de risque associée à ce fonds n'est pas garantie et pourra évoluer dans le temps.


Tout renseignement contractuel relatif au fonds renseigné dans cette publication figure dans le prospectus. Le prospectus, le KIID, ainsi que les états financiers annuels et les statuts sont disponibles gratuitement auprès du siège de Moorea Fund ou sur le site [www.sgpwm.societegenerale.com](http://www.sgpwm.societegenerale.com).

<sup>(2)</sup> © 2024 Morningstar, Inc. Tous droits réservés. Les informations contenues dans les présentes: (1) appartiennent à Morningstar et/ou ses fournisseurs d'informations; (2) ne peuvent être ni reproduites, ni redistribuées, (3) sont présentées sans garantie d'exactitude, d'exhaustivité ou d'actualité. Ni Morningstar ni ses fournisseurs d'informations ne pourront être tenus pour responsables de tout dommage ou perte résultant de l'utilisation de ces données.

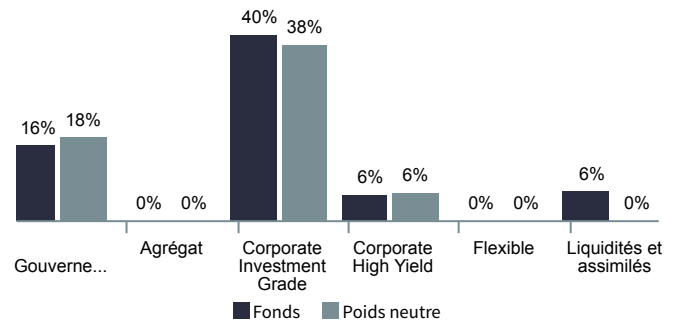
# MOOREA FUND - GLOBAL CONSERVATIVE ALLOCATION PORTFOLIO

JANVIER 2025

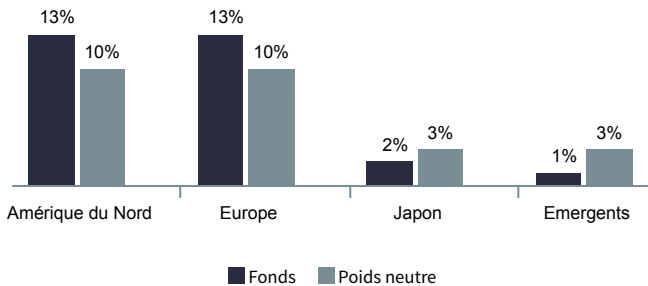
## RÉPARTITION PAR CLASSE D'ACTIFS



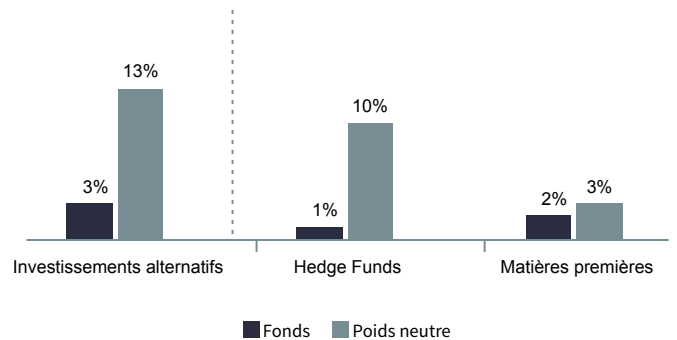
## RÉPARTITION PAR TYPES D'OBLIGATIONS ET LIQUIDITÉS



## RÉPARTITION GÉOGRAPHIQUE



## RÉPARTITION INVESTISSEMENTS ALTERNATIFS



## POSITIONS DU PORTEFEUILLE

Actions et assimilés	28.3%	Obligations et assimilés	62.0%
Amérique du Nord	12.7%	Gouvernement	16.1%
ISHARES VI PLC ISHARES S AND P 500 SWAP UCITS ETF	2.7%	DNCA INVEST SICAV ALPHA BONDS EUR	2.3%
AMUNDI S AND P 500 EQUAL WEIGHT ESG LEADERS UCITS ETF	2.4%	29 HAUSSMANN EURO OBLIGATIONS D'ETATS PART I	13.7%
NEUBERGER BERMAN INVESTMENT FUNDS PLC-US SMALL CAP SICAV	1.2%	Corporate	40.2%
NATIXIS INTERNATIONAL FUNDS LOOMIS US GRW EQ FD SICAV	3.2%	NEUBERGER BERMAN INVESTMENT FUNDS PLC	3.9%
ROBECO CAPT GRWOTH FUNDS SICAV BP US PREMIUM EQUITY I CAP	3.2%	NEUBERGER SICAV	3.9%
Europe	13.1%	ISHARES II PLC EURO CORP BOND ETF	14.7%
BGF CONT EUROP FL FD D CAP C	3.5%	29 HAUSSMANN EURO CREDIT FCP	15.8%
ELEVA EUROPEAN SELECTION FUND I CAPITALISATION	2.4%	BLACK ROCK GLOBAL FUNDS SICAV - EURO CORPORATE BOND FUND	5.9%
AMUNDI FUNDS EUROPEAN EQUITY VALUE - I2 EUR (C)	1.2%	High Yield	5.7%
AMUNDI STOXX EUROPE 600	6.0%	CLASS IE MOOREA FUND EURO HIGH YIELD	4.8%
Japon	2.0%	AXA FIIS US Sh AC	0.9%
MULTI UNITS LUXEMBOURG SICAV AMUNDI MSCI JAPAN	2.0%	Alternatifs	3.4%
Emergents	0.5%	Matières premières	2.5%
AMUNDI MSCI EMERGING MARKETS II Class Dist	0.5%	ISHARES PHYSICAL GOLD ETC	2.5%
		Event Driven	0.0%
		-	-
		Ls Equity	1.0%
		ELEVA UCITS FUND SICAV ELEVA ABSOLUTE	1.0%
		RETURN EUROPE FUND	1.0%
		Liquidités et assimilés	6.2%
		AMUNDI FUNDS CASH EUR - I2 EUR (C)	1.9%
		Banque EUR SGBT	4.3%
		Banque USD SGBT	0.0%

Source: Société Générale Investment Solutions (Europe) au 31/01/2025.

La pondération réelle, les allocations d'investissements et les rendements sont susceptibles de varier sur une période continue et peuvent ne pas être exactement les mêmes que ceux indiqués. Les investisseurs doivent comprendre les différentes classes d'actifs qui composent les allocations d'investissements car chaque classe d'actifs possède des types de risques spécifiques. Le contenu de ce document n'est pas destiné à fournir un service d'investissement ou un conseil en investissement ; il ne constitue ni une offre de produit, ni une quelconque incitation à l'achat ou à la vente. Les informations contenues sont données à titre indicatif et visent à mettre à la disposition du lecteur les informations pouvant être utiles à sa prise de décision. Elles ne constituent en aucune manière des recommandations personnalisées. Le lecteur ne saurait en tirer ni une recommandation d'investissement, ni un conseil juridique, comptable ou fiscal. Les informations sur les performances passées éventuellement reproduites ne garantissent en aucun cas les performances futures. Pareillement, le document ne saurait être considéré comme une incitation, sollicitation ou offre à investir dans les catégories d'actifs y mentionnés. Le lecteur est averti que la passation d'ordres de bourse requiert une parfaite connaissance de la réglementation et du fonctionnement des marchés. Avant d'investir, il doit avoir conscience des fluctuations rapides qui peuvent intervenir sur certains marchés et de leur caractère spéculatif ou de leur manque de liquidité. Certains actifs ou catégories d'actifs mentionnés dans le document peuvent ne pas être des investissements appropriés pour le lecteur. Dans certains cas, l'investissement effectué comporte même un risque de perte élevé indéterminable, susceptible d'excéder l'investissement initial. Par conséquent, avant de prendre une décision d'investir, le lecteur est tenu de s'adresser à son conseiller en investissements ou intermédiaire financier, pour obtenir des conseils personnalisés de manière à pouvoir apprécier les caractères des investissements envisagés et les risques particuliers inhérents à ces investissements, afin de déterminer si l'investissement envisagé est compatible avec son profil et ses objectifs d'investissement. Informations destinées aux investisseurs suisses : Ce compartiment est agréé au Luxembourg et réglementé par la Commission de Surveillance du Secteur Financier (CSSF) et en Suisse par la "Swiss Financial Supervisory Authority (FINMA). Le prospectus et le Key Investor Document, les statuts/le contrat du Fonds ainsi que les rapports annuels et semestriels du Fonds peuvent être obtenus sur simple demande et sans frais au siège du Représentant Suisse, de

