

# SG IS FUND - GLOBAL CONSERVATIVE ALLOCATION PORTFOLIO

## Rapport mensuel

### OBJECTIFS D'INVESTISSEMENT

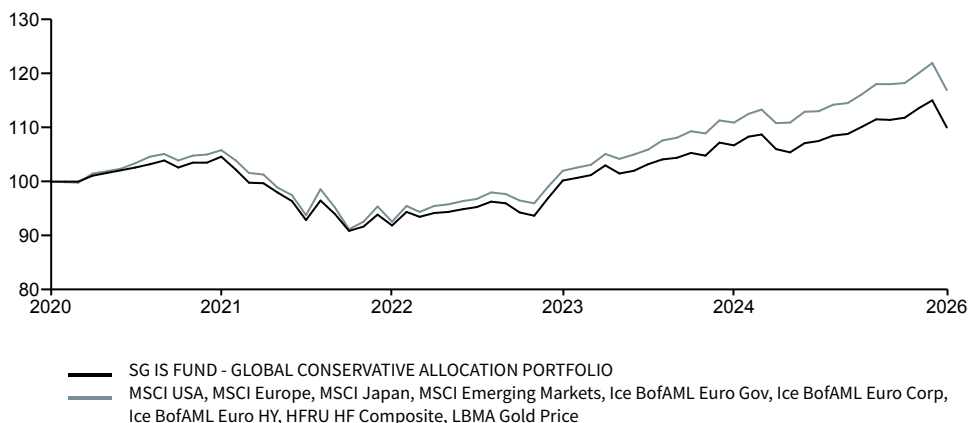
L'objectif d'investissement du Compartiment est de générer une croissance à moyen terme (3-5 ans) aux investisseurs à partir d'un portefeuille diversifié.

Le portefeuille est géré de manière active, en fournissant une exposition dynamique aux produits de taux, aux actions et aux investissements alternatifs\*, par le biais d'OPCVM et d'ETFs. Le risque global du fonds est calibré en fonction du profil de gestion choisi.

### HISTORIQUE DE PERFORMANCES

Les performances passées ne constituent pas un indicateur fiable des résultats futurs

#### GRAPHIQUE DE PERFORMANCES (base 100)



### PERFORMANCES

Performances cumulées	1 mois	3 mois	Depuis le début de l'année	1 an	3 ans *	5 ans *	Depuis lancement *
<b>Fonds</b>	-4,36%	-1,63%	-1,63%	3,83%	5,31%	1,71%	1,63%
<b>Benchmark**</b>	-4,09%	-1,04%	-1,04%	5,54%	7,00%	2,87%	3,64%
<b>Ecart</b>	-0,27%	-0,59%	-0,59%	-1,71%	-1,70%	-1,15%	-2,01%

Performances calendaires	2025	2024	2023	2022	2021
<b>Fonds</b>	4,82%	6,47%	9,09%	-12,13%	4,55%
<b>Benchmark**</b>	6,61%	8,70%	10,10%	-12,44%	5,78%
<b>Ecart</b>	-1,79%	-2,23%	-1,01%	0,31%	-1,23%

Performances calendaires	2020	2019	2018	2017	2016
<b>Fonds</b>	2,07%	8,85%	-7,00%	1,75%	-
<b>Benchmark**</b>	4,48%	12,23%	-2,40%	4,24%	-
<b>Ecart</b>	-2,41%	-3,38%	-4,60%	-2,49%	-

\*\*MSCI USA, MSCI Europe, MSCI Japan, MSCI Emerging Markets, Ice BofAML Euro Gov, Ice BofAML Euro Corp, Ice BofAML Euro HY, HFRU HF Composite, LBMA Gold Price

Source : Société Générale Investment Solutions (Europe)

### DONNÉES DE RISQUE

	Volatilité			Beta	Sharpe
	1 an	3 ans *	5 ans *		
<b>Fonds</b>	5,62%	5,09%	5,85%	1,07%	0,47%
<b>Benchmark**</b>	5,56%	4,71%	6,31%	-	0,83%

Source : Société Générale Investment Solutions (Europe)

## MARS 2026

PART RETAIL EUR

LU1506378568

Indicateur Synthétique de Risque (SRI) <sup>(1)</sup>



Risque plus faible Risque plus élevé

Rendement potentiellement plus faible Rendement potentiellement plus élevé

Classification SFDR

Article 8

Minimum d'investissement durable

0%

Catégorie Morningstar

Allocation EUR Prudente - International

Horizon d'investissement recommandé

3-5 ans

Actifs nets

EUR 339,85 M

Valeur Liquidative

EUR 291,07

Devise du fonds

EUR

Devise de la part

EUR

Date de lancement

25/10/2016

Forme juridique

UCITS Luxembourg SICAV

Société de gestion

Société Générale Investment Solutions (Europe)

Nom du gérant

Nicolas MOUSSAVI

Valorisation/Souscription/Rachat

Quotidienne

Souscription minimum

1 part

Autres parts disponibles

Coûts ponctuels

Coûts d'entrée 5,00%

Coûts de sortie 0,00%

Coûts récurrents

Frais de gestion et autres frais administratifs et d'exploitation 1,62%

Coûts de transaction 0,15%

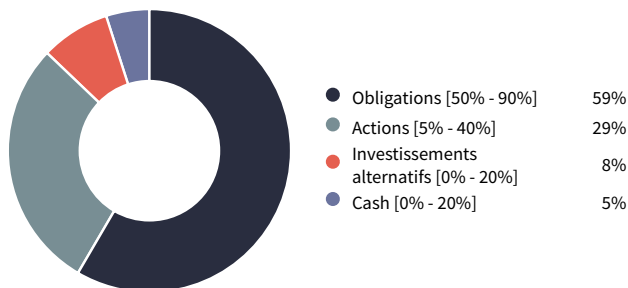
(1) Échelle de risque allant de 1 (risque le plus faible) à 7 (risque le plus élevé); le risque 1 ne signifie pas un investissement sans risque. La catégorie de risque associée à ce fonds n'est pas garantie et pourra évoluer dans le temps.

(2) © 2025 Morningstar, Inc. Tous droits réservés. Les informations contenues dans les présentes: (1) appartiennent à Morningstar et/ou ses fournisseurs d'informations; (2) ne peuvent être ni reproduites, ni redistribuées, (3) sont présentées sans garantie d'exactitude, d'exhaustivité ou d'actualité. Ni Morningstar ni ses fournisseurs d'informations ne pourront être tenus pour responsables de tout dommage ou perte résultant de l'utilisation de ces données.

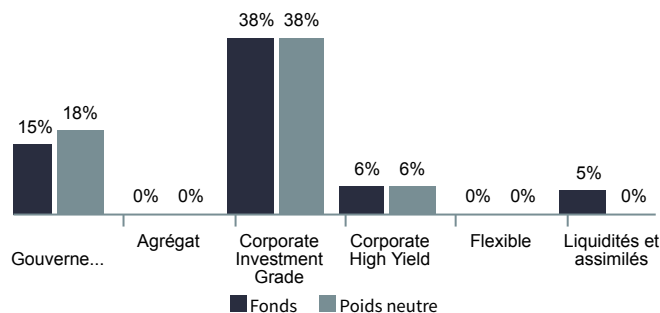
# SG IS FUND - GLOBAL CONSERVATIVE ALLOCATION PORTFOLIO

MARS 2026

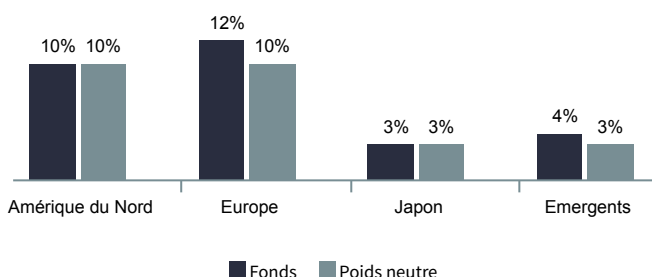
## RÉPARTITION PAR CLASSE D'ACTIFS



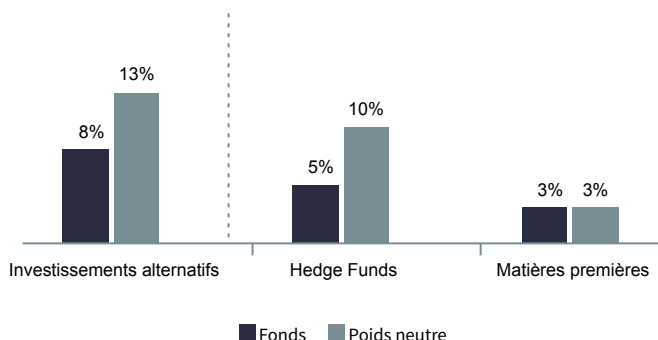
## RÉPARTITION PAR TYPES D'OBLIGATIONS ET LIQUIDITÉS



## RÉPARTITION GÉOGRAPHIQUE ACTIONS



## RÉPARTITION INVESTISSEMENTS ALTERNATIFS



## POSITIONS DU PORTEFEUILLE

Actions et assimilés	28.60%	Obligations et assimilés	59.00%
Amérique du Nord	9.70%	Gouvernement	14.80%
AMUNDI SP500 EQUI WEIGHT ESG ETF	2.80%	PIMCO GIS INCOME FUND I EUR HDG	2.30%
AMUNDI SP500 EQUI WEIGHT ESG ETF	2.00%	DNCA INVEST ALPHA BONDS SI 4D	9.40%
ROBECO BP U.S. PREMIUM EQUITIES IUSD C.	1.10%	SG IS FD EURO GOVERN.BDS IE 3D	3.10%
AMUNDI S&P500 ETF CORE EUR HDG DIST	0.60%	Corporate	38.30%
LOOMIS SAYLES US EQ GTH S1 EUR NH	3.20%	BLACKROCK GLOBAL FUNDS - EURO CORPORATE	5.80%
Europe	12.00%	BOND FUND I2C EUR C.	6.40%
M G LUX EUR.STV.FD EUR JI C3D	1.90%	SG IS FUND EURO CREDIT IE 3D	6.40%
ISHARES MSCI EUROPE CORE ETF EUR ACC	1.10%	ISHARES EURO CORP ESG UCITS	11.80%
AMUNDI STOXX EUROPE 600 ETF	3.10%	NEUBERGER BERMAN CORPORATE HYBRID BOND-I-ACC.	13.30%
HEND.HOR.PAN EURO.SMALLER I2 C	1.50%	ED.ROTHS.FIN.BDS N EUR SI.3DEC	1.00%
ELEVA EURO SEL I2C EUR C.	4.40%	High Yield	5.90%
Japon	3.10%	FIDELITY FDS EURO.HY I ACC EUR	3.90%
ISHARES CORE MSCI JAPAN ETF	1.00%	SG IS FUND EUR HIGH YIELD IEA	2.00%
FIDELITY JAPAN VALUE IHC	2.10%	<b>Alternatifs</b>	<b>8.00%</b>
Emergents	3.90%	Basic Ressources	3.10%
HSBC FRONTIER MARKETS XC	0.40%	ISHARES PHYSICAL GOLD ETC	3.10%
AMUNDI MSCI EMERGING	1.10%	Event Driven	0.00%
ISHARES MSCI AC FAR EAST EX-JAPAN	0.90%	-	-
SG IS FUND EMERGING MARKET EQUITY IE	1.00%	Ls Equity	5.00%
ALLIANZ GIF ALL CHINA EQTY WTH2 EUR ACC	0.50%	J.MER.GL.EQ.AB.RET.I H.EUR C3D	3.50%
		BDL REMPART I	1.50%
		<b>Liquidités et assimilés</b>	<b>4.80%</b>
		BFT AUREUS ISR C	3.10%
		Banque EUR SGBT	0.00%
		Banque USD SGBT	1.60%

Source: Société Générale Investment Solutions (Europe) au 31/03/2026.

La pondération réelle, les allocations d'investissements et les rendements sont susceptibles de varier sur une période continue et peuvent ne pas être exactement les mêmes que ceux indiqués. Les investisseurs doivent comprendre les différentes classes d'actifs qui composent les allocations d'investissements car chaque classe d'actifs possède des types de risques spécifiques.

Le contenu de ce document n'est pas destiné à fournir un service d'investissement ou un conseil en investissement ; il ne constitue ni une offre de produit, ni une quelconque incitation à l'achat ou à la vente. Les informations contenues sont données à titre indicatif et visent à mettre à la disposition du lecteur les informations pouvant être utiles à sa prise de décision. Elles ne constituent en aucune manière des recommandations personnalisées. Le lecteur ne saurait en tirer ni une recommandation d'investissement, ni un conseil juridique, comptable ou fiscal. Les informations sur les performances passées éventuellement reproduites ne garantissent en aucun cas les performances futures. Pareillement, le document ne saurait être considéré comme une incitation, sollicitation ou offre à investir dans les catégories d'actifs y mentionnés. Le lecteur est averti que la passation d'ordres de bourse requiert une parfaite connaissance de la réglementation et du fonctionnement des marchés. Avant d'investir, il doit avoir conscience des fluctuations rapides qui peuvent intervenir sur certains marchés et de leur caractère spéculatif ou de leur manque de liquidité. Certains actifs ou catégories d'actifs mentionnés dans le document peuvent ne pas être des investissements appropriés pour le lecteur. Dans certains cas, l'investissement effectué comporte même un risque de perte élevé indéterminable, susceptible d'excéder l'investissement initial. Par conséquent, avant de prendre une décision d'investir, le lecteur est tenu de s'adresser à son conseiller en investissements ou intermédiaire financier, pour obtenir des conseils personnalisés de manière à pouvoir apprécier les caractères des investissements envisagés et les risques particuliers inhérents à ces investissements, afin de déterminer si l'investissement envisagé est compatible avec son profil et ses objectifs d'investissement. Informations destinées aux investisseurs suisses : Ce compartiment est agréé au Luxembourg et réglementé par la Commission de Surveillance du Secteur Financier (CSSF) et en Suisse par la "Swiss Financial Supervisory Authority (FINMA). Le prospectus, le Key Investor Document, les statuts/le contrat du Fonds ainsi que les rapports annuels et semestriels du Fonds peuvent être obtenus sur simple demande et sans frais au siège du Représentant Suisse, de

Société Générale Investment Solutions (Europe), Société Anonyme - R.C.S Luxembourg B60.963

11, avenue Emile Reuter L-2420 Luxembourg. Tél : (+352) 47 93 11 1.

Société de gestion agréée et supervisée par la CSSF, 283, route d'Arlon L-1150 Luxembourg.

COMMUNICATION PUBLICITAIRE

