

SG IS FUND - GLOBAL GROWTH ALLOCATION PORTFOLIO

Rapport mensuel

OBJECTIFS D'INVESTISSEMENT

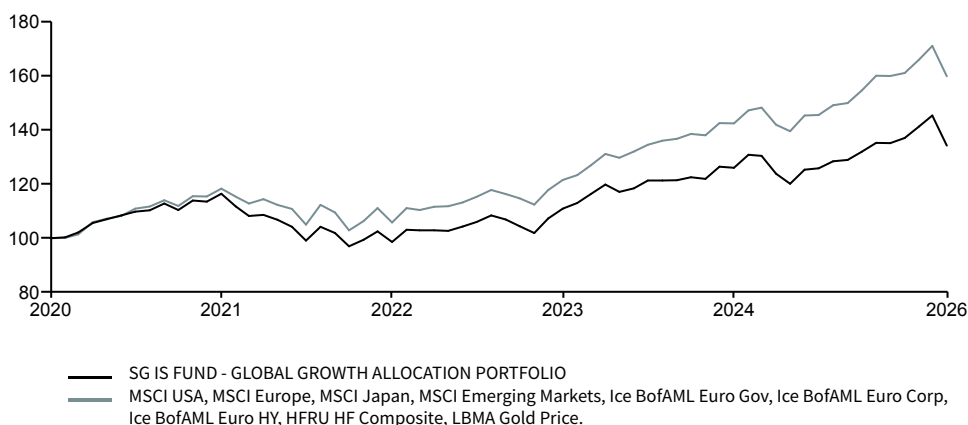
L'objectif d'investissement du compartiment est de générer une croissance à long terme aux investisseurs à partir d'un portefeuille diversifié. Le portefeuille sera géré de manière active, en fournissant une exposition dynamique aux produits de taux, aux actions et aux investissements alternatifs, par le biais d'OPCVM et de lignes directes. Le risque global du fonds est destiné à être compatible avec celui d'un portefeuille dynamique.

Le Compartiment est géré activement par rapport aux indices de référence suivants : MSCI USA, MSCI Europe, MSCI Japan, MSCI Emerging Markets, Ice BofAML Euro Gov, Ice BofAML Euro Corp, Ice BofAML Euro HY, HFRU HF Composite, LBMA Gold Price. Afin d'éviter toute ambiguïté, les indices de référence sont utilisés à des fins de comparaison des performances.

HISTORIQUE DE PERFORMANCES

Les performances passées ne constituent pas un indicateur fiable des résultats futurs

GRAPHIQUE DE PERFORMANCES (base 100)



PERFORMANCES

Performances cumulées	1 mois	3 mois	Depuis le début de l'année	1 an	3 ans *	5 ans *	Depuis lancement *
Fonds	-7,64%	-2,02%	-2,02%	8,42%	9,25%	4,92%	5,28%
Benchmark**	-6,54%	-0,74%	-0,74%	12,66%	12,73%	8,59%	-
Ecart	-1,11%	-1,28%	-1,28%	-4,25%	-3,48%	-3,67%	-

Performances calendaires	2025	2024	2023	2022	2021
Fonds	8,71%	13,60%	12,49%	-15,26%	16,36%
Benchmark**	13,07%	17,24%	14,80%	-10,57%	18,33%
Ecart	-4,36%	-3,64%	-2,31%	-4,69%	-1,97%

Performances calendaires	2020	2019	2018	2017	2016
Fonds	5,01%	20,19%	-12,78%	6,58%	-
Benchmark**	6,21%	23,28%	-4,73%	8,34%	-
Ecart	-1,21%	-3,09%	-8,05%	-1,77%	-

**MSCI USA, MSCI Europe, MSCI Japan, MSCI Emerging Markets, Ice BofAML Euro Gov, Ice BofAML Euro Corp, Ice BofAML Euro HY, HFRU HF Composite, LBMA Gold Price.

Source : Société Générale Investment Solutions (Europe)

DONNÉES DE RISQUE

	Volatilité			Beta	Sharpe
	1 an	3 ans *	5 ans *		
Fonds	11,23%	9,31%	9,66%	1,12%	0,68%
Benchmark**	10,30%	8,19%	9,59%	-	1,14%

Source : Société Générale Investment Solutions (Europe)

MARS 2026

PART RETAIL EUR

LU1391859516

Indicateur Synthétique de Risque (SRI) ⁽¹⁾



Risque plus faible Risque plus élevé

Rendement potentiellement plus faible Rendement potentiellement plus élevé

Classification SFDR

Article 8

Minimum d'investissement durable

0%

Catégorie Morningstar

Allocation EUR Aggressive - International

Horizon d'investissement recommandé

5-7 ans

Actifs nets

EUR 480,40 M

Valeur Liquidative

EUR 415,77

Devise du fonds

EUR

Devise de la part

EUR

Date de lancement

09/05/2016

Forme juridique

UCITS Luxembourg SICAV

Société de gestion

Société Générale Investment Solutions (Europe)

Nom du gérant

Nicolas MOUSSAVI

Valorisation/Souscription/Rachat

Quotidienne

Souscription minimum

1 part

Autres parts disponibles

Coûts ponctuels

Coûts d'entrée 5,00%
 Coûts de sortie 0,00%

Coûts récurrents

Frais de gestion et autres frais administratifs et d'exploitation 2,13%
 Coûts de transaction 0,20%

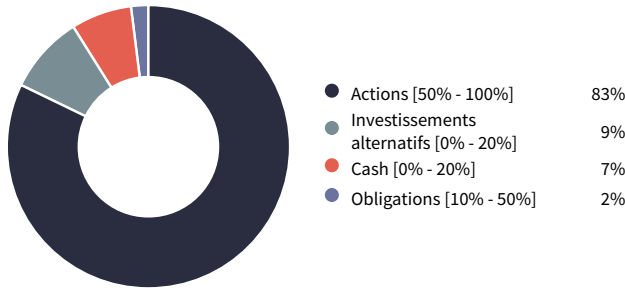
(1) Échelle de risque allant de 1 (risque le plus faible) à 7 (risque le plus élevé); le risque 1 ne signifie pas un investissement sans risque. La catégorie de risque associée à ce fonds n'est pas garantie et pourra évoluer dans le temps.

(2) © 2025 Morningstar, Inc. Tous droits réservés. Les informations contenues dans les présentes: (1) appartiennent à Morningstar et/ou ses fournisseurs d'informations; (2) ne peuvent être ni reproduites, ni redistribuées; (3) sont présentées sans garantie d'exactitude, d'exhaustivité ou d'actualité. Ni Morningstar ni ses fournisseurs d'informations ne pourront être tenus pour responsables de tout dommage ou perte résultant de l'utilisation de ces données.

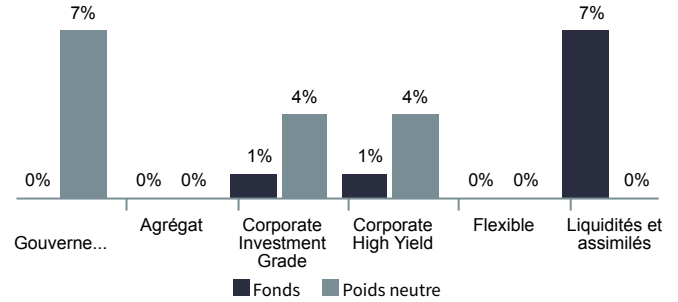
SG IS FUND - GLOBAL GROWTH ALLOCATION PORTFOLIO

MARS 2026

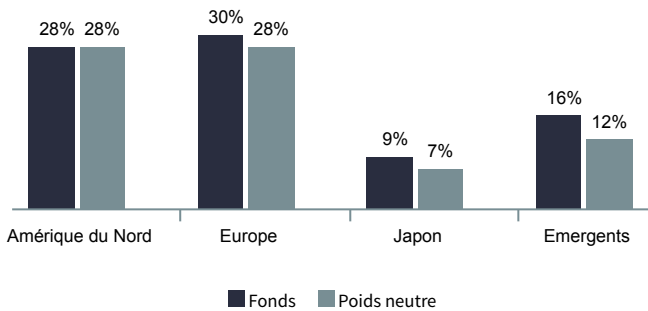
RÉPARTITION PAR CLASSE D'ACTIFS



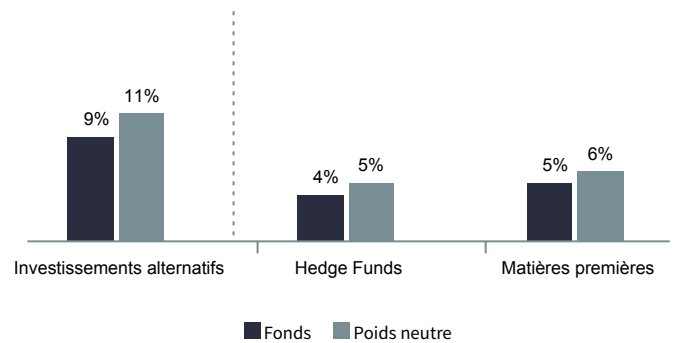
RÉPARTITION PAR TYPES D'OBLIGATIONS ET LIQUIDITÉS



RÉPARTITION GÉOGRAPHIQUE ACTIONS



RÉPARTITION INVESTISSEMENTS ALTERNATIFS



POSITIONS DU PORTEFEUILLE

Actions et assimilés	83.00%	Obligations et assimilés	2.00%
Amérique du Nord	27.90%	Gouvernement	0.00%
ROBECO BP U.S. PREMIUM EQUITIES IUSD C.	4.40%	Corporate	1.00%
ISHARES MSCI USA SCREENED ETF	1.90%	ISHARES EURO CORP ESG UCITS	1.00%
AMUNDI SP500 EQUI WEIGHT ESG ETF	7.50%	High Yield	1.00%
AMUNDI S&P500 ETF CORE EUR HDG DIST	6.50%	SG IS FUND EUR HIGH YIELD IEA	1.00%
LOOMIS SAYLES US EQ GTH S1 EUR NH	7.70%	Alternatifs	9.20%
Europe	30.30%	Matières premières	5.10%
M G LUX EUR.STV.FD EUR JI C3D	6.80%	ISHARES PHYSICAL GOLD ETC	5.10%
HEND.HOR.PAN EURO.SMALLER I2 C	4.10%	Event Driven	0.00%
AMUNDI STOXX EUROPE 600 ETF	9.30%	-	-
ELEVA EURO SEL I2C EUR C.	10.10%	Ls Equity	4.20%
Japon	8.80%	BDL REMPART I	1.00%
ISHARES CORE MSCI JAPAN ETF	2.90%	J.MER.GL.EQ.AB.RET.I H.EUR C3D	3.20%
FIDELITY JAPAN VALUE IHC	5.90%	Liquidités et assimilés	6.70%
Emergents	16.00%	Banque EUR SGBT	2.80%
HSBC FRONTIER MARKETS XC	1.70%	BFT AUREUS ISR C	3.90%
ISHARES MSCI AC FAR EAST EX-JAPAN	4.20%	Banque USD SGBT	0.00%
AMUNDI MSCI EMERGING	4.10%		
ALLIANZ GIF ALL CHINA EQTY WTH2 EUR ACC	2.40%		
SG IS FUND EMERGING MARKET EQUITY IE	3.50%		

Source: Société Générale Investment Solutions (Europe) au 31/03/2026.

La pondération réelle, les allocations d'investissements et les rendements sont susceptibles de varier sur une période continue et peuvent ne pas être exactement les mêmes que ceux indiqués. Les investisseurs doivent comprendre les différentes classes d'actifs qui composent les allocations d'investissements car chaque classe d'actifs possède des types de risques spécifiques. Le contenu de ce document n'est pas destiné à fournir un service d'investissement ou un conseil en investissement ; il ne constitue ni une offre de produit, ni une quelconque incitation à l'achat ou à la vente. Les informations contenues sont données à titre indicatif et visent à mettre à la disposition du lecteur les informations pouvant être utiles à sa prise de décision. Elles ne constituent en aucune manière des recommandations personnalisées. Le lecteur ne saurait en tirer ni une recommandation d'investissement, ni un conseil juridique, comptable ou fiscal. Les informations sur les performances passées éventuellement reproduites ne garantissent en aucun cas les performances futures. Pareillement, le document ne saurait être considéré comme une incitation, sollicitation ou offre à investir dans les catégories d'actifs y mentionnés. Le lecteur est averti que la passation d'ordres de bourse requiert une parfaite connaissance de la réglementation et du fonctionnement des marchés. Avant d'investir, il doit avoir conscience des fluctuations rapides qui peuvent intervenir sur certains marchés et de leur caractère spéculatif ou de leur manque de liquidité. Certains actifs ou catégories d'actifs mentionnés dans le document peuvent ne pas être des investissements appropriés pour le lecteur. Dans certains cas, l'investissement effectué comporte même un risque de perte élevé indéterminable, susceptible d'excéder l'investissement initial. Par conséquent, avant de prendre une décision d'investir, le lecteur est tenu de s'adresser à son conseiller en investissements ou intermédiaire financier, pour obtenir des conseils personnalisés de manière à pouvoir apprécier les caractères des investissements envisagés et les risques particuliers inhérents à ces investissements, afin de déterminer si l'investissement envisagé est compatible avec son profil et ses objectifs d'investissement. Informations destinées aux investisseurs suisses : Ce compartiment est agréé au Luxembourg et réglementé par la Commission de Surveillance du Secteur Financier (CSSF) et en Suisse par la "Swiss Financial Supervisory Authority (FINMA). Le prospectus, le Key Investor Document, les statuts/le contrat du Fonds ainsi que les rapports annuels et semestriels du Fonds peuvent être obtenus sur simple demande et sans frais au siège du Représentant Suisse, de SG IS Fund, de la Société de gestion ou de la Banque dépositaire. Publications : En Suisse, les publications ou notifications du Fonds seront faites sur la plateforme électronique www.fundinfo.com. Les publications ou notifications du Fonds sont également disponibles auprès du siège de SG IS Fund ou sur le site <https://investmentsolutions.societegenerale.lu/fr/>.