

SG IS FUND - GLOBAL GROWTH ALLOCATION PORTFOLIO

Rapport mensuel

OBJECTIFS D'INVESTISSEMENT

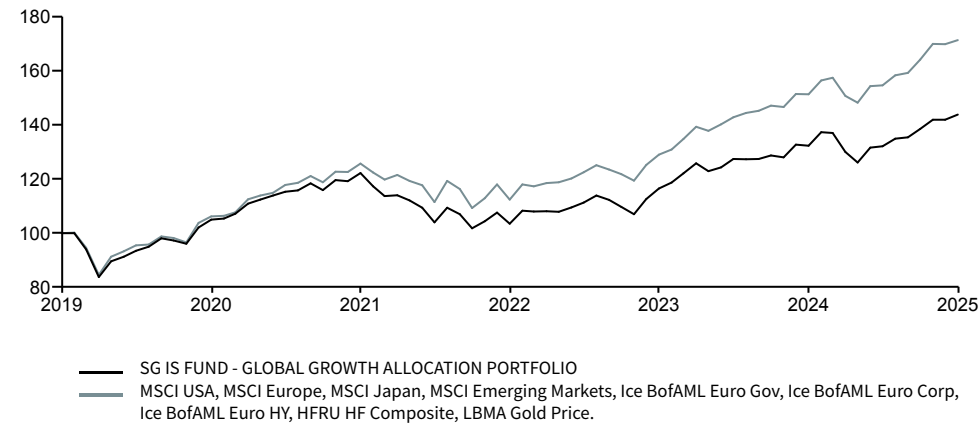
L'objectif d'investissement du compartiment est de générer une croissance à long terme aux investisseurs à partir d'un portefeuille diversifié. Le portefeuille sera géré de manière active, en fournissant une exposition dynamique aux produits de taux, aux actions et aux investissements alternatifs, par le biais d'OPCVM et de lignes directes. Le risque global du fonds est destiné à être compatible avec celui d'un portefeuille dynamique.

Le Compartiment est géré activement par rapport aux indices de référence suivants : MSCI USA, MSCI Europe, MSCI Japan, MSCI Emerging Markets, Ice BofAML Euro Gov, Ice BofAML Euro Corp, Ice BofAML Euro HY, HFRU HF Composite, LBMA Gold Price. Afin d'éviter toute ambiguïté, les indices de référence sont utilisés à des fins de comparaison des performances.

HISTORIQUE DE PERFORMANCES

Les performances passées ne constituent pas un indicateur fiable des résultats futurs

GRAPHIQUE DE PERFORMANCES (base 100)



PERFORMANCES

Performances cumulées	1 mois	3 mois	Depuis le début de l'année	1 an	3 ans *	5 ans *	Depuis lancement *
Fonds	1,38%	3,85%	8,71%	8,71%	11,58%	6,50%	5,64%
Benchmark**	0,92%	4,40%	13,27%	13,27%	15,09%	10,04%	-
Ecart	0,47%	-0,55%	-4,56%	-4,56%	-3,51%	-3,54%	-

Performances calendaires	2025	2024	2023	2022	2021
Fonds	8,71%	13,60%	12,49%	-15,26%	16,36%
Benchmark**	13,27%	17,24%	14,80%	-10,57%	18,33%
Ecart	-4,56%	-3,64%	-2,31%	-4,69%	-1,97%

Performances calendaires	2020	2019	2018	2017	2016
Fonds	5,01%	20,19%	-12,78%	6,58%	-
Benchmark**	6,21%	23,28%	-4,73%	8,34%	-
Ecart	-1,21%	-3,09%	-8,05%	-1,77%	-

**MSCI USA, MSCI Europe, MSCI Japan, MSCI Emerging Markets, Ice BofAML Euro Gov, Ice BofAML Euro Corp, Ice BofAML Euro HY, HFRU HF Composite, LBMA Gold Price.

Source : Société Générale Investment Solutions (Europe)

DONNÉES DE RISQUE

	Volatilité			Beta	Sharpe
	1 an	3 ans *	5 ans *		
Fonds	9,30%	8,01%	8,91%	1,10%	1,04%
Benchmark**	8,46%	7,10%	9,04%	-	1,60%

Source : Société Générale Investment Solutions (Europe)

DÉCEMBRE 2025

PART RETAIL EUR
LU1391859516

Indicateur Synthétique de Risque (SRI) ⁽¹⁾



Classification SFDR

Article 8

Minimum d'investissement durable

0%

Catégorie Morningstar

Allocation EUR Agressive - International

Horizon d'investissement recommandé

5-7 ans

Actifs nets

EUR 436,44 M

Valeur Liquidative

EUR 424,32

Devise du fonds

EUR

Devise de la part

EUR

Date de lancement

09/05/2016

Forme juridique

UCITS Luxembourg SICAV

Société de gestion

Société Générale Investment Solutions (Europe)

Nom du gérant

Nicolas MOUSSAVI

Valorisation/Souscription/Rachat

Quotidienne

Souscription minimum

1 part

Autres parts disponibles

Coûts ponctuels

Coûts d'entrée 5,00%
Coûts de sortie 0,00%

Coûts récurrents

Frais de gestion et autres frais administratifs et d'exploitation 2,20%
Coûts de transaction 0,20%

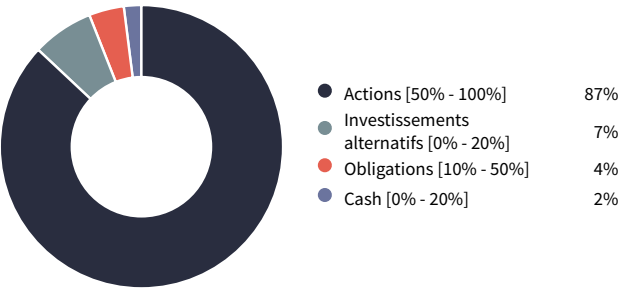
(1) Échelle de risque allant de 1 (risque le plus faible) à 7 (risque le plus élevé); le risque 1 ne signifie pas un investissement sans risque. La catégorie de risque associée à ce fonds n'est pas garantie et pourra évoluer dans le temps.

(2) © 2025 Morningstar, Inc. Tous droits réservés. Les informations contenues dans les présentes: (1) appartiennent à Morningstar et/ou ses fournisseurs d'informations; (2) ne peuvent être ni reproduites, ni redistribuées, (3) sont présentées sans garantie d'exactitude, d'exhaustivité ou d'actualité. Ni Morningstar ni ses fournisseurs d'informations ne pourront être tenus pour responsables de tout dommage ou perte résultant de l'utilisation de ces données.

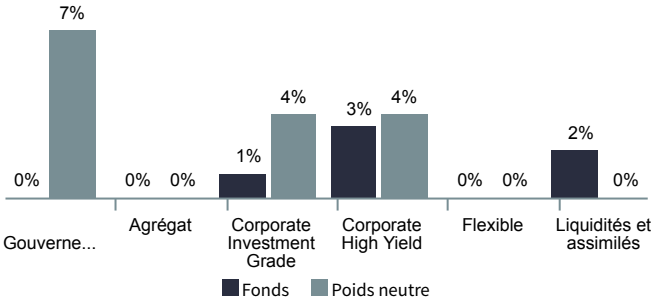
SG IS FUND - GLOBAL GROWTH ALLOCATION PORTFOLIO

DÉCEMBRE 2025

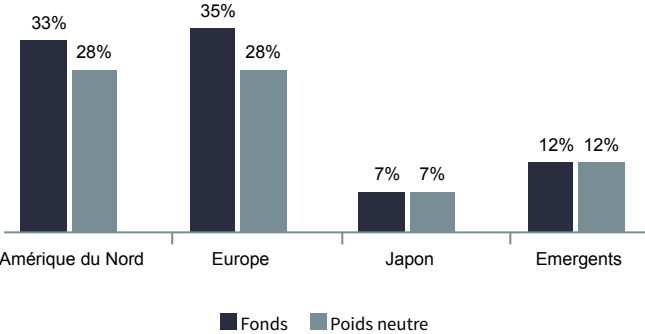
RÉPARTITION PAR CLASSE D'ACTIFS



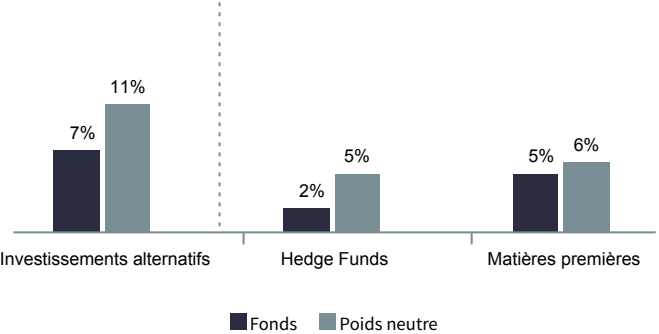
RÉPARTITION PAR TYPES D'OBLIGATIONS ET LIQUIDITÉS



RÉPARTITION GÉOGRAPHIQUE ACTIONS



RÉPARTITION INVESTISSEMENTS ALTERNATIFS



Source: Société Générale Investment Solutions (Europe) au 31/12/2025.

La pondération réelle, les allocations d'investissements et les rendements sont susceptibles de varier sur une période continue et peuvent ne pas être exactement les mêmes que ceux indiqués. Les investisseurs doivent comprendre les différentes classes d'actifs qui composent les allocations d'investissements car chaque classe d'actifs possède des types de risques spécifiques. Le contenu de ce document n'est pas destiné à fournir un service d'investissement ou un conseil en investissement ; il ne constitue ni une offre de produit, ni une quelconque incitation à l'achat ou à la vente. Les informations contenues sont données à titre indicatif et visent à mettre à la disposition du lecteur les informations pouvant être utiles à sa prise de décision. Elles ne constituent en aucune manière des recommandations personnalisées. Le lecteur ne saurait en tirer ni une recommandation d'investissement, ni un conseil juridique, comptable ou fiscal. Les informations sur les performances passées éventuellement reproduites ne garantissent en aucun cas les performances futures. Pareillement, le document ne saurait être considéré comme une incitation, sollicitation ou offre à investir dans les catégories d'actifs y mentionnés. Le lecteur est averti que la passation d'ordres de bourse requiert une parfaite connaissance de la réglementation et du fonctionnement des marchés. Avant d'investir, il doit avoir conscience des fluctuations rapides qui peuvent intervenir sur certains marchés et de leur caractère spéculatif ou de leur manque de liquidité. Certains actifs ou catégories d'actifs mentionnés dans le document peuvent ne pas être des investissements appropriés pour le lecteur. Dans certains cas, l'investissement effectué comporte même un risque de perte élevé indéterminable, susceptible d'excéder l'investissement initial. Par conséquent, avant de prendre une décision d'investir, le lecteur est tenu de s'adresser à son conseiller en investissements ou intermédiaire financier, pour obtenir des conseils personnalisés de manière à pouvoir apprécier les caractères des investissements envisagés et les risques particuliers inhérents à ces investissements, afin de déterminer si l'investissement envisagé est compatible avec son profil et ses objectifs d'investissement. Informations destinées aux investisseurs suisses : Ce compartiment est agréé au Luxembourg et réglementé par la Commission de Surveillance du Secteur Financier (CSSF) et en Suisse par la "Swiss Financial Supervisory Authority (FINMA). Le prospectus, le Key Investor Document, les statuts/le contrat du Fonds ainsi que les rapports annuels et semestriels du Fonds peuvent être obtenus sur simple demande et sans frais au siège du Représentant Suisse, de SG IS Fund, de la Société de gestion ou de la Banque dépositaire. Publications : En Suisse, les publications ou notifications du Fonds seront faites sur la plateforme électronique [www.fundinfo.com](https://investmentsolutions.societegenerale.lu/fr/). Les publications ou notifications du Fonds sont également disponibles auprès du siège de SG IS Fund ou sur le site <https://investmentsolutions.societegenerale.lu/fr/>.

COMMENTAIRES DE GESTION

En décembre, l'économie américaine a confirmé sa résilience, portée par une croissance robuste. Le PIB au troisième trimestre a progressé de 4,3%, enregistrant sa plus forte progression depuis deux ans. Malgré un contexte marqué par de fortes tensions commerciales, une incertitude budgétaire persistante et une inflation encore élevée, la demande intérieure reste solide, constituant un socle important pour la croissance. L'inflation de novembre s'est établie à 2,7%, en deçà des attentes, même si ce chiffre pourrait sous-estimer la réalité en raison d'un biais lié au manque de données durant le shutdown. Sur le marché du travail, le taux de chômage a augmenté à 4,6%, contre 4,4% précédemment, témoignant d'un ralentissement progressif de la dynamique de l'emploi. Face à ces évolutions, la Réserve fédérale poursuit un exercice d'équilibriste. Elle a procédé à une nouvelle baisse des taux (3,50-3,75%), largement anticipée par les marchés et annoncé la reprise des achats d'obligations de courte maturité. Le S&P 500 a ainsi terminé le mois en légère baisse de 0,06%, tandis que le Nasdaq a reculé de 0,73%.

En zone euro, l'Eurostoxx a progressé de 2,39% alors que les indicateurs PMI de novembre, malgré un léger ralentissement, confirment une activité toujours positive. L'inflation de décembre a atteint la cible de 2% et l'indice composite s'est établi à 51,9, tandis que le secteur manufacturier reste en contraction à 49,2. La BCE, dans une posture prudente, a revu à la hausse ses projections de croissance à 1,2% en 2026 et 1,4% en 2027 et maintenu sa politique monétaire inchangée, tout en confirmant la poursuite de la réduction de son bilan.

Les marchés obligataires ont connu une tendance haussière des rendements en décembre. Aux États-Unis, le rendement du Treasury 10 ans à 4,18% contre 4,09% auparavant alors qu'en zone euro, le Bund à 10 ans est passé de 2,75% à 2,85%, et l'OAT à 10 ans de 3,48% à 3,56%.

Dans ces conditions, notre fonds SGIS FUND GAP Growth termine l'année en hausse de 8.71% (+0.1.39% en décembre)