

TALENTS UCITS FUND - ALPHA TOTAL RETURN - PIE ACC EUR

Rapport mensuel

OBJECTIFS D'INVESTISSEMENT

L'objectif du Compartiment est de rechercher une appréciation et une croissance du capital à moyen terme par une gestion active du portefeuille.

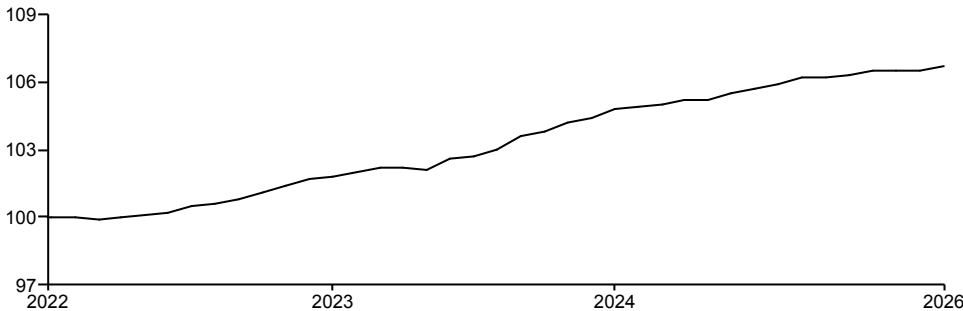
STRATEGIE D'INVESTISSEMENT

Pour atteindre cet objectif d'investissement, le Compartiment s'efforcera de maintenir une diversification adéquate des risques en investissant principalement, mais pas exclusivement, dans des titres de créances (jusqu'à 75 % des actifs du Compartiment), des actions (jusqu'à 50 %) et d'autres OPCVM/OPC (jusqu'à 10 %). Le Compartiment pourra utiliser des instruments financiers dérivés négociés sur un marché réglementé et/ou de gré à gré (OTC) pour s'exposer, à des fins d'investissement ou de couverture, à l'un des sous-jacents suivants : taux d'intérêts, titres à revenu fixe, valeurs mobilières, indices financiers, devises, actions, indices boursiers et indices de volatilité. Le Compartiment pourra notamment prendre une exposition par le biais des instruments dérivés suivants : Futures et Options sur indices, Options sur actions, Futures et Options sur obligations, Futures et Options sur taux d'intérêt, Swaps de taux d'intérêt, Futures sur devises, Futures et Options sur indices de volatilité et Contracts for Difference (CFDs). Les investissements du Compartiment pourront également inclure des placements à court terme, tels que des dépôts à terme, des dépôts auprès d'établissements de crédit éligibles et des titres assimilables à des liquidités.

HISTORIQUE DE PERFORMANCES

Les performances passées ne constituent pas un indicateur fiable des résultats futurs

GRAPHIQUE DE PERFORMANCES (base 100)



PERFORMANCES

Performances cumulées	1 mois	3 mois	Depuis le début de l'année	1 an	3 ans *	5 ans *	Depuis lancement *
Fonds	0,15%	0,19%	0,15%	1,57%	2,21%	-	2,06%

Performances calendaires	2025	2024	2023	2022	2021
Fonds	1,58%	2,85%	1,94%	-	-

Source : Société Générale Investment Solutions (Europe)

DONNÉES DE RISQUE

	Volatilité			Beta	Sharpe
	1 an	3 ans *	5 ans *		
Fonds	0,32%	0,47%	-	-0,01%	-1,72%

Source : Société Générale Investment Solutions (Europe)

JANVIER 2026

LU2528489169

Indicateur Synthétique de Risque (SRI) ⁽¹⁾



Catégorie Morningstar

Allocation EUR Flexible

Horizon d'investissement recommandé

1 an

Actifs nets

EUR 49,88 M

Valeur Liquidative

EUR 1066,96

Devise du fonds

-

Devise de la part

EUR

Date de lancement

18/11/2022

Forme juridique

UCITS Luxembourg SICAV

Société de gestion

Société Générale Investment Solutions (Europe)

Nom du gérant

Jukoï Capital

Valorisation/Souscription/Rachat

Quotidienne

Souscription minimum

250 000 EUR, puis 1 part (environ 1 000 EUR)

Autres parts disponibles

Coûts ponctuels

Coûts d'entrée 0,00%

Coûts de sortie 0,00%

Coûts récurrents

Frais de gestion et autres frais administratifs et d'exploitation 0,90%

Coûts de transaction 0,10%

Coûts accessoires

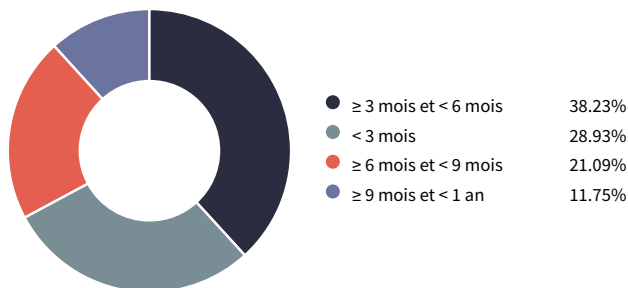
Frais de performance 10% de la différence positive entre la valeur nette d'inventaire de la classe le dernier jour d'évaluation de l'année et la High Water Mark.

(1) Échelle de risque allant de 1 (risque le plus faible) à 7 (risque le plus élevé); le risque 1 ne signifie pas un investissement sans risque. La catégorie de risque associée à ce fonds n'est pas garantie et pourra évoluer dans le temps.

TALENTS UCITS FUND - ALPHA TOTAL RETURN - PIE ACC EUR

JANVIER 2026

RÉPARTITION PAR MATURITÉ



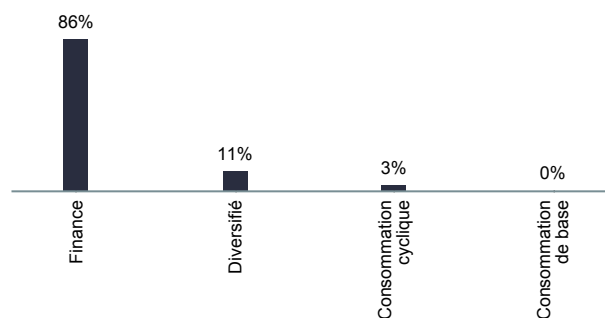
RÉPARTITION GÉOGRAPHIQUE

France	59,7%
Allemagne	21,3%
Royaume Uni	9,1%
Pays-Bas	5,9%
Italie	5,6%
Espagne	2,5%
Etats-Unis	2,8%
Belgique	1,1%
Zone Euro	-8,1%

RÉPARTITION PAR CLASSE D'ACTIFS

Dépôts à terme	56,9%
Obligations	35,3%
Fonds monétaires	8,8%
Espèces	3,5%
Actions	0,0%
Fonds	0,0%
CFD	0,0%
Futures	-1,3%
Options	-3,3%

ALLOCATION SECTORIELLE



Le contenu de ce document n'est pas destiné à fournir un service d'investissement ou un conseil en investissement ; il ne constitue ni une offre de produit, ni une quelconque incitation à l'achat ou à la vente. Les informations contenues sont données à titre indicatif et visent à mettre à la disposition du lecteur les informations pouvant être utiles à sa prise de décision. Elles ne constituent en aucune manière des recommandations personnalisées. Le lecteur ne saurait en tirer ni une recommandation d'investissement, ni un conseil juridique, comptable ou fiscal. Les informations sur les performances passées éventuellement reproduites ne garantissent en aucun cas les performances futures. Pareillement, le document ne saurait être considéré comme une incitation, sollicitation ou offre à investir dans les catégories d'actifs y mentionnés. Le lecteur est averti que la passation d'ordres de bourse requiert une parfaite connaissance de la réglementation et du fonctionnement des marchés. Avant d'investir, il doit avoir conscience des fluctuations rapides qui peuvent intervenir sur certains marchés et de leur caractère spéculatif ou de leur manque de liquidité. Certains actifs ou catégories d'actifs mentionnés dans le document peuvent ne pas être des investissements appropriés pour le lecteur. Dans certains cas, l'investissement effectué comporte même un risque de perte élevé indéterminable, susceptible d'excéder l'investissement initial. Par conséquent, avant de prendre une décision d'investir, le lecteur est tenu de s'adresser à son conseiller en investissements ou intermédiaire financier, pour obtenir des conseils personnalisés de manière à pouvoir apprécier les caractères des investissements envisagés et les risques particuliers inhérents à ces investissements, afin de déterminer si l'investissement envisagé est compatible avec son profil et ses objectifs d'investissement. Informations destinées aux investisseurs suisses : Ce compartiment est agréé au Luxembourg et réglementé par la Commission de Surveillance du Secteur Financier (CSSF) et en Suisse par la "Swiss Financial Supervisory Authority (FINMA). Le prospectus, le Key Investor Document, les statuts/le contrat du Fonds ainsi que les rapports annuels et semestriels du Fonds peuvent être obtenus sur simple demande et sans frais au siège du Représentant Suisse, de SG IS Fund, de la Société de gestion ou de la Banque dépositaire. Publications : En Suisse, les publications ou notifications du Fonds seront faites sur la plateforme électronique [www.fundinfo.com](https://investmentsolutions.societegenerale.lu/fr/). Les publications ou notifications du Fonds sont également disponibles auprès du siège de SG IS Fund ou sur le site <https://investmentsolutions.societegenerale.lu/fr/>.

COMMENTAIRES DE GESTION

La dynamique haussière des marchés boursiers s'est poursuivie en janvier 2026, grâce à de solides données d'activité et à des chiffres d'inflation modérés. Cette réévaluation de la croissance s'est traduite par la surperformance des valeurs cycliques par rapport aux valeurs défensives, en particulier sur les marchés émergents et au Japon, où l'indice Nikkei 225 a progressé de +5,9 % sur le mois.

Le rallye a été principalement soutenu par les résultats plutôt que par l'expansion des multiples de valorisation. Aux États-Unis, la saison des résultats du quatrième trimestre est désormais à mi-parcours et les bénéfices publiés ont dépassé de 9 % les attentes du consensus.

L'indice S&P 500 a clôturé à 6 939,03 points (+1,4 % en glissement mensuel), tandis que les petites capitalisations ont surperformé, l'indice Russell 2000 progressant de +5,3 %. Les actions européennes ont également bien démarré l'année : l'indice EuroStoxx50 a terminé le mois en hausse de +2,62 % à 5 947,81 points.

Bien que les risques géopolitiques aient augmenté à la suite de l'opération américaine visant à destituer le président vénézuélien Maduro et de la menace d'imposer des droits de douane à plusieurs pays européens qui s'opposaient aux projets américains de rachat du Groenland, les tensions se sont apaisées après les réunions au sommet de Davos.

Les données macroéconomiques ont pour la plupart surpris à la hausse. Si les emplois non agricoles aux États-Unis ont été légèrement inférieurs aux attentes, le taux de chômage américain a reculé à 4,4 %. La production industrielle a dépassé les prévisions en Allemagne et aux États-Unis, et les commandes manufacturières ont accéléré. Selon les estimations préliminaires, le PIB réel de la zone euro a augmenté de 0,3 % au quatrième trimestre, dépassant les attentes.

En Allemagne, les données budgétaires pour décembre ont montré une forte accélération des dépenses par rapport à novembre. Parallèlement, les données sur l'inflation ont été globalement inférieures aux prévisions consensuelles dans la zone euro et aux États-Unis.

Les obligations d'État françaises et italiennes ont enregistré des rendements positifs, les rendements français à 10 ans ayant baissé de 14 points de base à 3,42 % et le resserrement des spreads de crédit ayant également soutenu les obligations d'entreprises. Le spread OAT-Bund est tombé à 58 points de base, son niveau le plus bas depuis que le président Macron a décidé de la dissolution de l'Assemblée nationale en juin 2024.

Aux États-Unis, les rendements à 10 ans ont gagné 8 points de base à 4,24 % et le dollar américain s'est affaibli par rapport à l'euro, à 1,1966 (-1,86 % sur le mois).